

“Максам СЕ България“ ЕАД гр.Габрово
производство Смядово

Утвърдил :

Изпълнителен директор:



ЕВАКУАЦИОНЕН П Л А Н

на обект: производство Смядово на
“Максам СЕ България“ ЕАД гр.Габрово

Февруари 2016год.

I. Цели на плана

Основната цел на плана е евакуация на личния състав на обособено производство Смядово при необходимост

1. Категоризация на работните помещения и складове

1.1. По функционална пожарна опасност помещенията и складовете за съхранение на взривни вещества на производствена площадка Смядово са **клас Ф5**; под клас **Ф5.1** за производствените помещения и под клас **Ф5.2**. за складовете помещения.

1.2. В зависимост от обитателите сградите се категоризират „А” , а обитателите „А1”.

1.3. Броят на обитателите в помещенията за производство на „Анфовекс” и за обработка на вторичен тротил и тротилови композиции в даден момент са максимум 8 (осем) работника. В административната сграда А1-120 броят им е максимум 19 души, а в складовете за взривни вещества – максимум 7 души.

Общия брой на работещите в производство Смядово е 19 души.

2. Възможни причини за евакуация

- ✓ При опасност от експлозия при някой от складовете или производствените помещения - пожар, който не може да бъде навреме овладян .
- ✓ При експлозия при някой от складовете или производствените помещения.
- ✓ При информация от органите на гражданска защита на населението за приближаващо бедствие.
- ✓ При терористична заплаха.

3. Оповестяване и провеждане на евакуационни действия.

✚ При промишлени аварии, съпроводени с експлозия, пожари и отделяне на опасни химични вещества и разпространението им в атмосферния въздух трябва да се предприемат следните действия

- Председателят на щаба за координация, а при отсъствие или невъзможност – секретарят на щаба и н-к цеха (технолога) преценяват дали ситуацията изисква пълна или частична евакуация на хората работещи в обособеното производство (след като е информиран изпълнителния директор на акционерното дружество.

- Председателят на щаба за координация обявява евакуация и пуска (включва) противопожарната аларма- сирена , което е сигнал управленческият персонал да се събере на предварително определеното за целта място .

- Всички дейности на територията на предприятието (обособеното производство) се прекратяват.

- Н-к цеха (технолога) с н-к смените организират евакуацията на хората по установените маршрути.

✚ Председателят на щаба веднага, след като тя стане налична, предоставя на кмета на общината информация за:

- обстоятелствата по възникването на аварията.
- опасните вещества, предизвикали възникването на аварията или утежняващи последствията от нея;
- наличните данни, позволяващи да се оценят последствията от аварията за живота и здравето на хората и за околната среда;
- предприетите действия непосредствено след възникване на аварията;

⇒ **Своевременно информиране при възникване на кризисна ситуация:**

- Единен телефонен № на спешни повиквания - 112
- ОЦ на ОУ ПБЗН – гр. Шумен тел. 054/ 825 112, 0886/ 404 127
- Денонощно – Дежурен Общински съвет за сигурност
тел.05351/ 21-63 GSM 0886/ 766899

⇒ **Ограничаване достъпът на хора до засегнатия участък, пренасочване на движението по обходни пътища.**

⇒ **Създаване на организация за своевременно откриване, извеждане и оказване на първа медицинска помощ на пострадалите.**

⇒ **Вземане на незабавни мерки за защита и укриване на работниците.**

⇒ **Своевременно оповестяване и при необходимост провеждане на евакуация на работниците и служители попаднали в зоната на произшествието.**

⇒ **Осигуряване на индивидуални средства за защита и създаване на организация за раздаването им, евакуация и извозване в минимални срокове.**

⇒ **Контрол на замърсяване на атмосферния въздух до зоната на аварията - осъществява и се извършва от органите на РИОСВ, МЗ и МИС.**

4.Формирования за защита при възникване на инциденти, аварии и пожари на територията на дружеството.

За изпълнение на мероприятията по защитата при възникване на инциденти, аварии и пожари на територията на дружеството се поддържат в готовност следните и формирования за защита:

- Аварийно- спасителна група
- Група по раздаване на ЛПС – лични предпазни средства и за оказване на първа долекарска помощ на пострадали;
- Сборна противопожаро спасителна група

№	Формирования	Личен състав	База за изграждане на формированието	Срок за привеждане в готовност
ЩАБ за координиране на СНАВР за „Максам СЕ България“ ЕАД				
1.	командване	5	Дружеството	По възможния най бърз начин и най – малко време след подаване на сигнала, но не по-късно от два часа
2.	спасителна група за противопожарна и аварийна защита	6		
3.	санитарна група за оказване на първа долекарска помощ и раздаване на ИСЗ	2		

4.	шофьори	1		
5.	група от охранителната фирма	3		
	Общо:	17		

Спасителните работи започват със собствени сили и средства незабавно, без съсредоточаване в сборен район на пристигане на силите; При необходимост, по решение на Щаба за координация по СНВР се привличат допълнителни сили от личния състав на дружеството, а в особено тежка ситуация се иска помощ от Общинския съвет за сигурност и/ или Областния съвет по сигурността.

5. Задачи на щаба за координация при евакуация.

- Събиране на аварийно-спасителната група на предварително указаното от председателя на щаба за координация сборно място за даване на инструкции за действие – максимум 15 минути в работно време и 2 часа извън работно време след подаване на сигнала.
- Ограничаване достъпът на хора до засегнатия участък, пренасочване на движението по обходни пътища.
- Своевременно откриване, извеждане и оказване на първа медицинска помощ на пострадалите.
- Даване указания на останалия персонал относно минималното разстояние за евакуация.
- Осигуряване (раздаване) на индивидуални средства за защита.
- Членовете на щаба за координация преценяват кои технически съоръжения трябва да бъдат изключени.

6. Отмяна на евакуационното положение.

- След като аварийната ситуация е овладяна и няма опасност за хората, председателят на щаба за координация със съгласието на ръководителите на предприятието и специализираните органи решава да позволи на работниците да се завърнат по работните си места.

II. План за първоначално действие на работниците по работни места преди евакуация

❖ Отделение (инсталации) за производство на ПВВ “Анфовекс” и обработка на вторичен тротил и неговите композиции (смеси) - сграда А1-101

Вид на аварията и място на възникване	Мероприятия за спасяване на хората и ликвидиране на аварията	Лица отговарящи за изпълнение на мероприятията	Място където са средствата за спасяване н хората и ликвидиране на аварията
---------------------------------------	--	--	--

1.Пожар в помещението за производство на „ Анфовекс”

1. Незабавно спиране на работа и изключване машините и съоръженията.	апаратчик „Анфо”	бутоните по машините
2. Изключване на напрежението в обекта	апаратчик „Анфо”	ел.таблото
3. Започване гасене на пожара с наличните пожарогасители с пяна или прахови.	апаратчик „Анфо”	пожарогасител с пяна или прахов
4. Уведомяване на директор производство за пожара и неговото местонахождение.	апаратчик „Анфо”	от най-близкия телефон
5. Ако сплинклерната инсталация не се е задействала отвори крана и я задействай ръчно.	апаратчик „Анфо”	крана до входа
6. При разрастване на пожара веднага да се уведоми У- „ПБЗН“ гр.Смядово на тел.05351/28-30 или 160 по Мобилтел. и се пристъпи към евакуация на хората.	директор производство	телефон или GSM

2.Пожар в помещенията за обработка на вторичен тротил

- около люспирация барабан и междинния съд за съхранение на стопен тротил

1.Незабавно спиране на работа и изключване на машините и съоръженията.	апаратчик	бутони по машините
2.Уведомяване и извеждане на работещите от помещението за топене на тротил .	апаратчик	телефон
3.Започване гасене на пожара с наличните средства -пожарогасители, шланг и маркуч за вода.	апаратчик	пожарогасител ПК в помещен.

Вид на аварията и място на възникване	Мероприятия за спасяване на хората и ликвидиране на аварията	Лица отговарящи за изпълнение на мероприятията	Място където са средствата за спасяване на хората и ликвидиране на аварията
<p>4. Изнасяне на готовата продукция от сградата.</p> <p>5. Изнасяне на вторичния тротил от помещението.</p> <p>6. Уведомяване на директор производство за пожара и неговото местонахождение.</p> <p>7. Ако сплинклерната инсталация не се е задействувала отвори крана и я задействай ръчно.</p> <p>8. При разрастване на пожара веднага да се уведоми У- „ПБЗН“ гр.Смядово на тел.05351/28-30 или 160 по Мобилтел. и се пристъпи към евакуация на хората под ръководство на дир. производство</p>			
		мотокарист	най близкия телефон
		мотокарист	най близкия телефон
		апаратчик	крана до входа
		апаратчик	телефон или GSM
		директор производство	

• в помещението за топене на вторичен тротил.

1. Незабавно спиране на работа и изключване на апаратите.	апаратчик	бутоните по машините телефон
2. Уведомяване и извеждане на работещите от помещението за люспиране на тротил	апаратчик	
3. Започване гасене на пожара с наличните средства -пожарогасители, шланг и маркуч за вода.	апаратчик	пожарогасител
4. Изнасяне на готовата продукция от сградата	мотокарист	ПК , маркуч телефон
5. Уведомяване на директор производство за пожара и неговото местонахождение	апаратчик	GSM
6. Ако сплинклерната инсталация не се е задействала .отвори крана и я задействай ръчно	апаратчик	телефон, крана до входа телефон
7. При разрастване на пожара веднага да се уведоми У- „ПБЗН“ гр.Смядово на тел.05351/28-30 или 160 по Мобилтел. и се пристъпи към евакуация на хората под ръководство на дир. производство		GSM

• в помещението за леене на бустери

1. Незабавно спиране на работа и изключване на апаратите.	апаратчик	бутоните по машините
2. Уведомяване и извеждане на работещите от помещението за топене на вторичен тротил	апаратчик	телефон
3. Започване гасене на пожара с наличните средства		пожарогасители

Вид на аварията и място на възникване	Мероприятия за спасяване на хората и ликвидиране на аварията	Лица отговарящи за изпълнение на мероприятията	Място където са средствата за спасяване на хората и ликвидиране на аварията
---------------------------------------	--	--	---

- | | | | |
|---|------------|--|------------------------|
| -пожарогасители, шланг за вода. | | | ПК, маркуч телефон |
| 4.Изнасяне на готовата продукция от бустери | мотокарист | | телефон |
| 5.Изнасяне на вторичния тротил от помещението за топене. | мотокарист | | телефон, GSM |
| 6.Уведомяване на директор производство за пожара и неговото местонахождение | апаратчик | | крана до входа телефон |
| 7. Ако сплинклерната инсталация не се е задействала | апаратчик | | GSM |
| отвори крана и я задействай ръчно | | | |
| 8. При разрастване на пожара веднага да се уведоми У- „ПБЗН“ гр.Смядово на тел.05351/28-30 или 160 по Мобилтел. и се пристъпи към евакуация на хората под ръководство на директор производство. | | | |

3.Производствена авария авария в цеха с опасност за хората

- | | | |
|--|-----------------------|----------------------|
| 1.Незабавно спиране работата при сигнал. | при сигнал | бутоните по машините |
| 2.Уведомяване директор производство за местонахождението на аварията и изпълнение на разпоредданията му за ликвидиране на опасността от аварията . | апаратчик | телефон GSM |
| 3.При получаване на разпореджване евакуация по установения маршрут . | директор производство | GSM телефон |

4.Взрив в производствената сграда

- | | | |
|--|-----------------------|--------------|
| 1.Незабавно спиране работата и напускане на работното място. | апаратчик | телефон, GSM |
| 2.Уведомяване директор производство за взрива. | апаратчик | телефон GSM |
| 3. Уведомява се У- „ПБЗН“ гр.Смядово на тел.05351/28-30 или 160 по Мобилтел. и се пристъпи към евакуация на хората под ръководство на директор производство. | директор производство | телефон GSM |
| 4.Свиква се аварийния щаб и аварийната група и се изготвя план за действие в съответствие с аварийния план на фирмата. | директор производство | телефон GSM |

❖ Битовка, канцеларии и лаборатория - сграда А1-120

Вид на аварията и място на възникване	Мероприятия за спасяване на хората и ликвидиране на аварията	Лица отговарящи за изпълнение на мероприятията	Място където са средствата за спасяване на хората и ликвидиране на аварията
1	2	3	4
1.Пожар в лабораторията	1.Незабавно спиране на работата. 2.Уведомяване директор производство 3.Гасене на огнището с наличните пожарогасители 4.При разрастване на пожара - уведомяване на Участък ПБЗН гр.Смядово тел. 05351/28-30 5.Евентуална евакуация по установения маршрут по преценка на директор производство	качествителя качествителя качествителя, включване на други хора от битовката дир. производство, дир. производство,	кнопки в лабораторията тел.в А1-120 пожарогасители по схема с включване на други места телефони в канцелариите или GSM -160
2.Пожар В друг подобект на цеха с опасност за работещите в А1-120	1.Незабавно спиране на работа,изключване на съоръженията,след получаване на информация за опасността. 2.Изчакване на разпореждане от директор 3.При получаване на разпореждане – евакуация по установения маршрут	качествителя директор производство директор производство	кнопки в лабораторията телефони в канцелариите или GSM
3.Заметресение	1.Незабавно спиране на работа и изключване на съоръженията при получаване на информация или усещане на земетръса. 2.Незабавно унищожаване на наличните проби по указания начин 3.Изгасяне на осветлението в помещението. 4. При получаване на разпореждане – евакуация по установения (приложения) маршрут	качествителя качествителя директор производство	съдове за изливане на съответните проби. ключовете до вратите по приложен маршрут - (схема)

Вид на аварията и място на възникване	Мероприятия за спасяване на хората и ликвидиране на аварията	Лица отговарящи за изпълнение на мероприятията	Място където са средствата за спасяване на хората и ликвидиране на аварията
на помещението и уведомяване на н-к смяната и всички намиращи се в подобект А1-120			
4.Взрив в друг подобект на цеха	<ol style="list-style-type: none"> 1. Незабавно спиране на работа. 2. Унищожаване на наличните проби по установения (указания) начин. 3. Оглед на сградата и ако има вторични огнища на пожар се отпочва гасенето му. 4. Изчакване на разпоредения за действие. 5. При нареждане - евакуация по установения маршрут след изгасяне на осветлението. 	<p>окачествителя окачествителя</p> <p>работещите в сградата окачествителя директор производство</p>	<p>бутони в лабораторията съдове за изливане на съответните проби пожарогасители (схема на местоположението им) тел.в лабораторията телефони или GSM</p>
5.Производствена авария авария в друг подобект на цеха с опасност за работещите в А1-120	<ol style="list-style-type: none"> 1. Незабавно спиране на работа при получаване на информация за аварията. 2. Унищожаване на наличните проби по установения ред 3. Изчакване на разпоредение за действие. 4. При нареждане евакуация по установения Маршрут. 	<p>окачествителя</p> <p>окачествителя</p> <p>окачествителя директор производство</p>	<p>бутони в лабораторията съдове за изливане на съответните проби. тел. в лабораторията телефони или GSM</p>

УТВЪРДИЛ:

Изпъл. Директор:

Тихомир Илиев /



КАТЕГОРИЗАЦИЯ

на производствените помещения по функционална пожарна и взривна опасност на инсталацията за производство на „Анфовек“, обработка на вторичен тротил и неговите композиции- топене, люспиране и леене на бустери и на складова база „седма зона“ производство Смядово на „Максам СЕ България“, ЕАД гр. Габрово

№ по Ред	Шифър на подобект	Наименование на подобектите и помещенията	Клас на функционална пожарна опасност	Подклас	Категория по пожарна опасност	Група по пожарна опасност на инсталации и ел.оборудване
1	2	3	4	5	6	7

I. Производствена площадка - цех 100

1. Сграда A1-101

Инсталация за производство на „Анфовек“

1.1.	Склад за амониев нитрат	Ф5	Ф5.2	Ф 5 В	П - П а
1.2.	Резервоар за нефт	Ф5	Ф5.2	Ф 5 Г	П - I
1.3.	Помещение за смесв. и опаковка на „Анфовек“ и люспиране на вторичен тротил	Ф5	Ф5.1	Ф 5 В	П - П а
Инсталация за обработка на вторичен тротил и тротилови композиции					
1.4	Помещение за топене на вторичен тротил и неговите композиции	Ф5	Ф5.1	Ф 5 В	П - П а

УТВ. №42 / 01.10.16

1	2	3	4	5	6	7
1.5.	Помещение за леене на тротилови бустери		Ф5	Ф5.1	Ф5 В	П - П а
1.6.	Помещение за опаковка и на бустери		Ф5	Ф5.1	Ф5 В	П - П а
1.7.	Междинен склад за материали		Ф5	Ф5.1	Ф5 В	П - П а
1.8.	Топлови и ел.пунк		Ф5	Ф5.1	Ф5 Д	НПО
2.	A1-120 Битова сграда и канцеларии		Ф5	Ф5.1	Ф5 Д	НПО
2.1.	Лаборатория за общи хим.анализи		Ф5	Ф5.1	Ф5 В	П - П а
2.2.	Лаборатория за опр. на стабилност		Ф5	Ф5.1	Ф5 А	П - П а
3.	Парокотелно отделение					
3.1.	Котелно помещение		Ф5	Ф5.1	Ф5 Г	НПО
3.2.	Складов резервоар за нефта		Ф5	Ф5.2	Ф5 Г	П - I

I I. СКЛАДОВА БАЗА – СЕДМА ЗОНА

1. Складове за съхранение на Взривни в-ва и боеприпаси

Ф5	Ф5.2	Ф5 А	В - П а
----	------	------	---------

Изготвил:

Директор производство :
/ инж.Петьо Иванов/

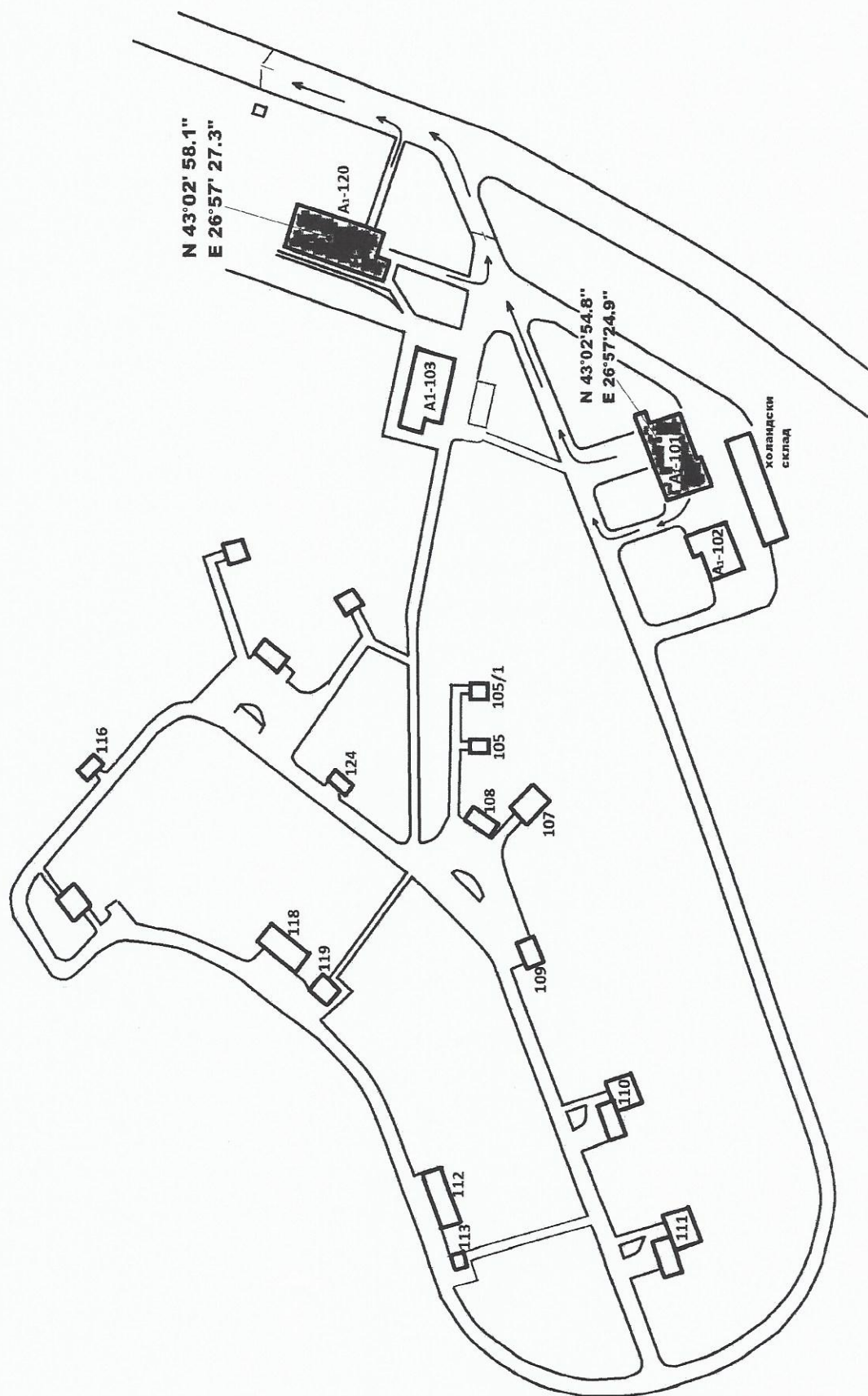
Съгласувал:

Завеждащ БЗР и ППО :
/ инж. Хр.Стоянов /

ЧДБ. № 48. Дел № 01.0016

Схема за евакуация

A1 - 120 Административна сграда
A1 - 101 Производствена сграда



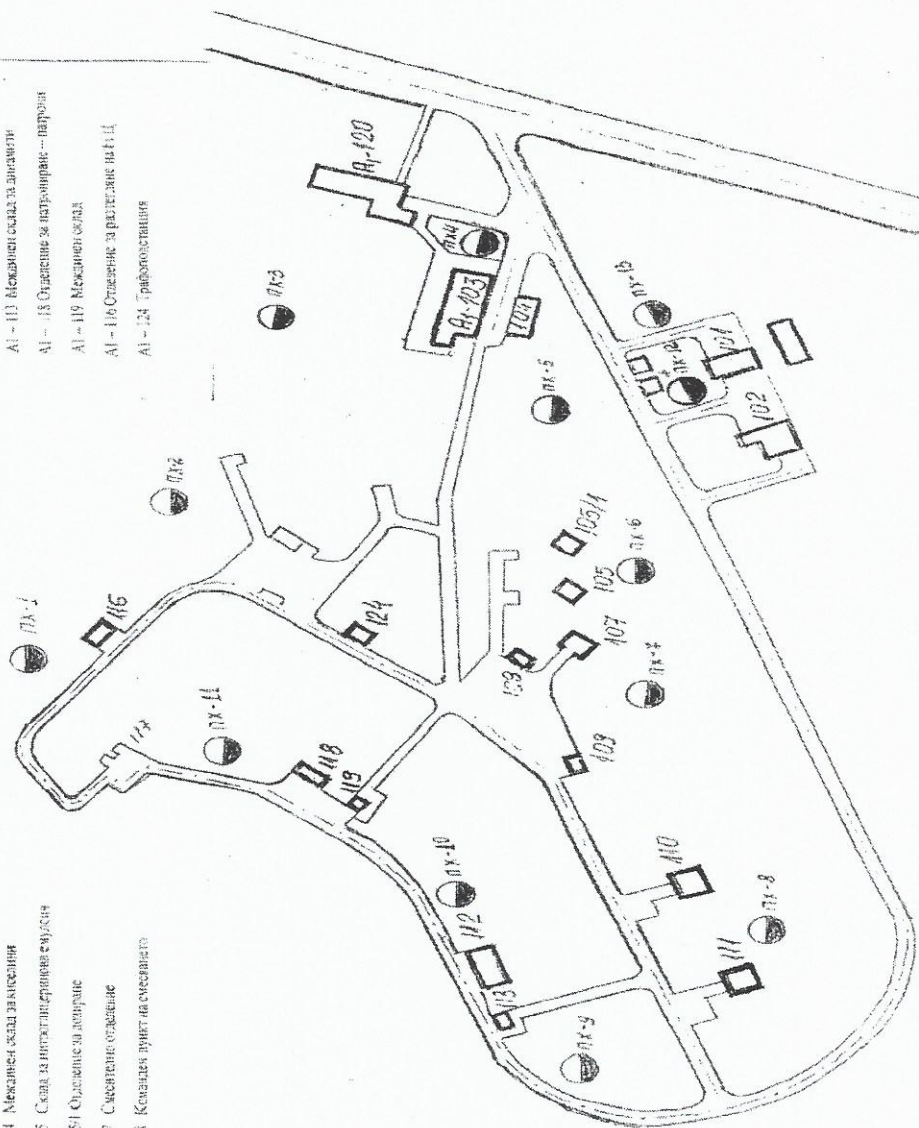
ПРОЕКТНИ ВЪЗГ

С Х Е М А

ЗА МЕСТОНАХОЖДЕНИЕТО НА ПРОТИВОПОЖАРНИТЕ ХИДРАНТИ В ЦЕХ 100

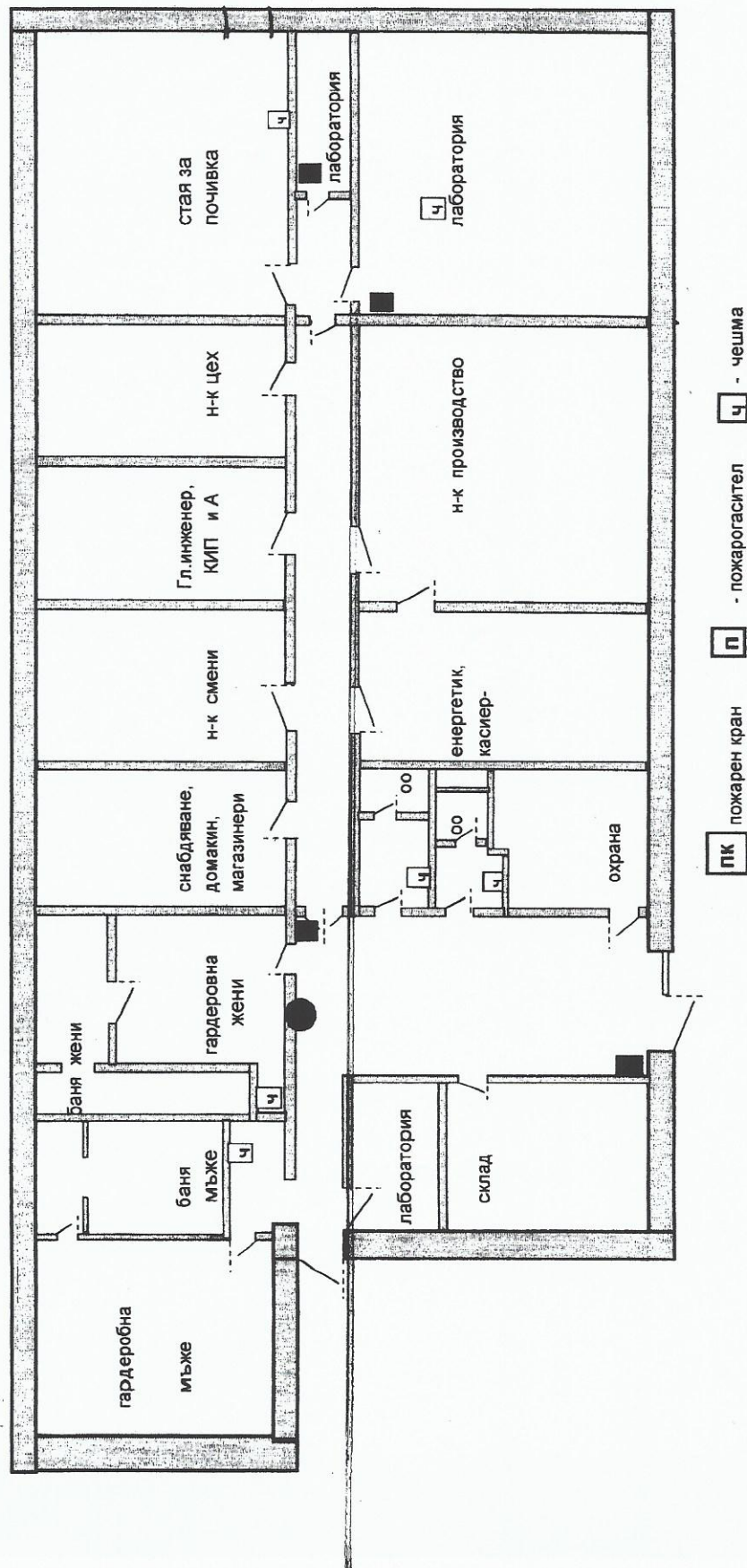
- А1 - 100 Водна арматура
- А1 - 101 Инсталация за ГРД (гидрофорна установка)
- А1 - 102 Отделение за смесване на течове
- А1 - 103 Инсталации за нитролитерни
- А1 - 104 Механичен склад за нитролитерни
- А1 - 105 Склад за нитролитерни с димна
- А1 - 106 Отделение за димна
- А1 - 107 Смесително отделение
- А1 - 108 Команден пункт на съединенията

- А1 - 109 Склад за отпадъци
- А1 - 110 Отделение за нитролитерни - парно
- А1 - 111 Отделение за нитролитерни - парно
- А1 - 112 Отделение за отпадъци
- А1 - 113 Механичен склад за димна
- А1 - 114 Отделение за нитролитерни - парно
- А1 - 115 Механичен склад
- А1 - 116 Отделение за разтегляне на ГРД
- А1 - 117 Трансформаторна



А1-121 - Битова сграда с лаборатория

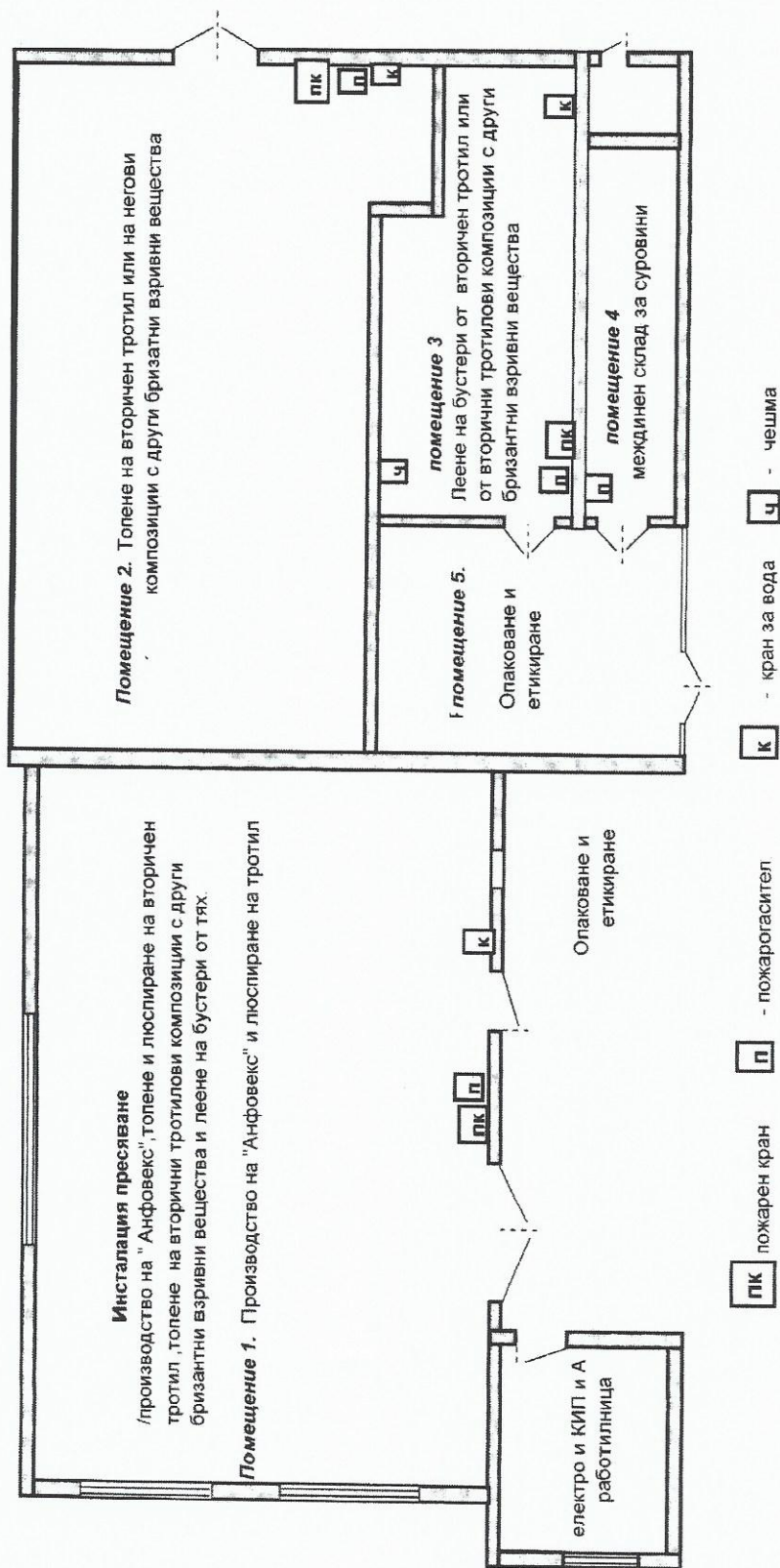
Схема за местонахожденията на пожарогасители, пожарни табла и кранове за вода



А1-101 Сграда Пресяване

Инсталации за производство на "Анфовекс", толене и люспиране на вторичен тротил, толене на вторични тротилови композиции с други бризантни взривни вещества и леене на бустери

Схема за местонахожденията на пожарогасители, пожарни табла и кранове за вода



ПЛАН

за действие при пожар

в обект: Производство Смядово на „Максам СЕ България „ ЕАД Габрово

I. Последователност на действията при пожар

1. Съобщаване за възникнал пожар;

1.1. При възникване на запалване или пожар, всеки работник или служител е длъжен:

- Незабавно от най-близкият телефон или по GSM да съобщят на вътрешен телефон 101 на технолога на производството GSM или на директор производство GSM - къде и какво гори;

1.2. При известяване по т. 1.1 се съобщава следното:

- длъжност и фамилия;
- наименование на обекта (цех, склад, участък, или друго);
- вид на възникналата опасност и темп на нарастване, има ли застрашени хора

2. При постъпване на сигнал за пожар към ръководителя на обекта (директор производство или технолога) същите известяват в зависимост от обстановката:

2.1. Отговорниците по ПБ в следната последователност:

2.1.1. инж.Петьо Иванов -ръководител на аварийната група GSM

2.1.2. Тихомир Илиев – Изпълнителен директор на дружеството тел. GSM

2.1.3. Участък У „ПБЗН“ гр.Смядово тел.05351/28-30

2.1.4. При необходимост и другите институции по „ПБЗН“ съгласно аварийния план

2.2. Пребиваващите във всички зони за необходимостта от евакуация както следва:

- В съседни помещения и зони на зоната ,в която е възникнал пожарът.
- При необходимост се евакуират административният и помощен персонал.
- Ръководителя на обекта или отговорника организира оповестяването на присъстващите в момента в обекта хора за възникналото произшествие /авария или пожар/.

- Ако има пострадали веднага да се уведоми Центъра за спешна медицинска помощ тел.112, и се пристъпи към даване на първа помощ.

3. Отговорниците по ПБ организират незабавното напускане на застрашените лица от зоната (помещението)

- След оповестяване, отговорника започва организирана евакуация на застрашените от огъня хора на безопасно разстояние.

- Ръководителя на обекта и отговорника да направят проверка на евакуираните хора и да се убедят, че всички са напуснали помещенията.

- За евакуация да се използват най-безопасните пътища и изходи, съобразно конкретната ситуация, следвайки посочените в скиците пътища и надписи "ИЗХОД".

II..Действия за локализиране на пожара и за свеждане на опасностите и щетите до минимум

1. Изключване на електрическото захранване на етаж (сградата), в която е възникнал пожар.
2. Изнасяне на взривни вещества (суровина или готова продукция) намираща се в близост до огнището на пожара.
3. Гасене на огнището на запалване (пожар) чрез пожаротехнически средства за първоначално гасене на пожари.
4. Затваряне на вратите към помещението или към зоната, обхваната от пожара, след приключване на евакуацията, за да не се допусне задимяване на съседни части на сградата.
5. Предоставяне на информация за евакуацията след пристигане на органите за ПБЗН, за извършените действия по пожарогасенето и др.

III. Функции и отговорности на длъжностните лица при пожар

1. Всеки работещ, забелязал пожар, е длъжен да съобщи в съответния център за спешни повиквания и да уведоми ръководителя на обекта (отговорника по ПБ), както и застрашените лица.
2. Ръководителят на обекта или длъжностното лице, назначено със заповед за осъществяване на организация и контрол за спазване на правилата и нормите за ПБ, преценява естеството на опасността и взема решение за необходимостта от евакуация.
3. Ръководителят на обекта (отговорникът по ПБ, длъжностното лице по ПБ в Дружеството):
 - 3.1. подпомага с информация органите за ПБЗН след тяхното пристигане;
 - 3.2. изключва цялостно или частично електрозахранването на обекта;
 - 3.3. изключва технологичното оборудване (ако на обекта има такова).

Изготвил: директор производство:

(Петьо Иванов)

“Максам СЕ България“ ЕАД гр. Габрово

ЗАПОВЕД

№. 4 / 18.01.2016год.

ОТНОСНО: Изграждане на Щаб за координация на СНАВР

На основание Закона за защита при бедствия и аварии и за правилното организиране на силите за ликвидиране на последиците от възникналите на бедствия и аварии.

ЗАПОВЯДВАМ:

Да се изгради Щаб за координация на СНАВР при бедствия, аварии и пожари във фирма “Максам СЕ България“ ЕАД гр. Габрово - производство Смядово в състав:

Председател: инж. Петьо Атанасов Иванов - Ръководител

Секретар: Иван Георгиев Иванов - Зам.ръководител

Членове: 1. Кристина Манева Иванова

2. Тодор Йорданов Тодоров

3. Жечо Калоянов Жечев

За работно място на Щаба определям:

кабинет на директор производство

Телефони за свръзка с Щаба - GSM 0895/ 644 576

С текста на настоящата заповед да се запознае целия личен състав.

Контрол по изпълнение на настоящата заповед ще осъществявам лично.

Изпълнителен директор:
Габрово
/ Тихомир Илиев /



„Максам СЕ България“ ЕАД гр. Габрово

ЗАПОВЕД

№. 5 / 18.01.2016год.

ОТНОСНО: Изграждане на група за защита при бедствия и аварии

На основание Закона за защита при бедствия и аварии и за правилното организиране на силите за ликвидиране на последиците от възникналите бедствия и аварии

ЗАПОВЯДВАМ:

Да се изгради група за защита при бедствия и аварии възникнали на територията на фирма „Максам СЕ България“ ЕАД гр. Габрово - Обособено производство Смядово в състав:

Ръководител : инж. Петьо Атанасов Иванов

- Членове:
1. Иван Георгиев Иванов
 2. Венцислав Цанков Петров
 3. Али Илми Али
 4. Марин Величков Николов
 5. Димитър Димов Янков
 6. Марийка Петева Драмжиева

С текста на настоящата заповед да се запознае целия личен състав.

Контрол по изпълнение на настоящата заповед възлагам на директор производство инж. Петьо Атанасов Иванов

Изпълнителен директор



/ Тихомир Илиев /